

BIUWAR
BWB B3 48x33cm

Przygotowanie projektu graficznego powinno uwzględniać poniższe kryteria.

UWAGI OGÓLNE

Do projektu prosimy nie dołączać znaczników, linii pomocniczych ani kostek drukarskich! Jeśli projekt graficzny kalendarza obejmuje główkę i plecy prosimy o dostarczenie ich jako osobne pliki PDF.

Należy pamiętać o uwzględnieniu w projekcie obszaru spadu (zwany formatem brutto), który na dołączonych szablonach został zaznaczony na różowo (uwzględniamy spady 5 mm z każdej strony projektu). Format docelowy (zwany formatem netto) na makietkach został oznaczony kolorem błękitnym.

WYMIARY

Format docelowy (netto): 48 x 33 cm

Format ze spadami (brutto): 48,6 x 33,6 cm

KOLORYSTYKA

Materiały do druku prosimy przygotować opierając się na kolorystyce CMYK .

Przed wysłaniem projektów proszę się upewnić czy nie zawierają obiektów w kolorach RGB.

W przypadku indywidualnego zamówienia projektu w kolorach PANTONE prosimy o uwzględnienie ich w pliku graficznym, oraz dodatkowo oczekujemy informacji co do wartości koloru dodatkowego. Uwzględniamy kolory PANTONE z palety Solid Coated

ROZDZIELCZOŚĆ

Umieszczone w projekcie bitmapy powinny mieć 300 dpi

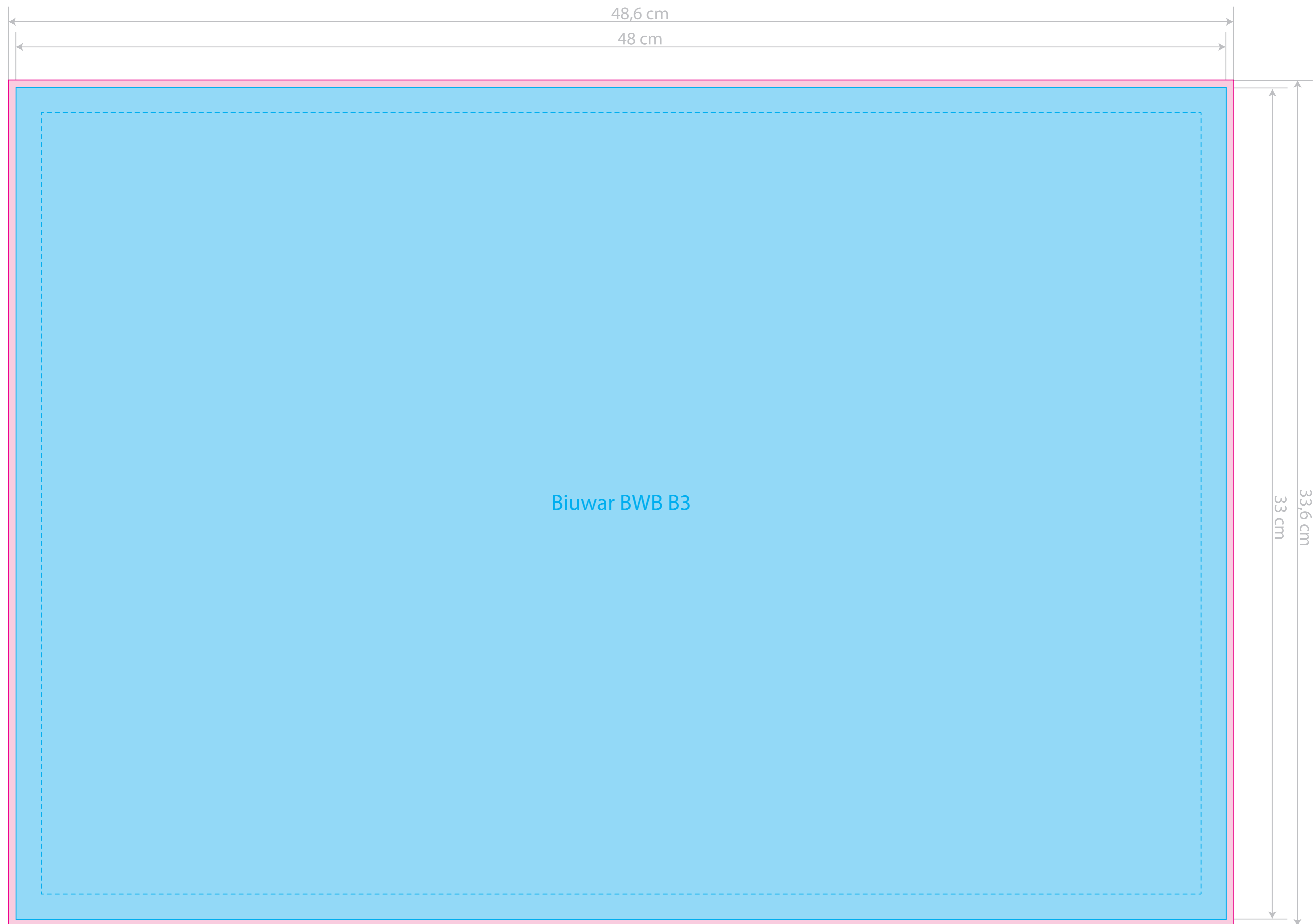
TEKST




Wszystkie teksty muszą być zamienione na krzywe.

Prosimy o nie stosowanie czarnego tekstu składającego się z 4 kolorów

INNE

Jeśli projekt powstaje w programie COREL DRAW proszę o spłaszczenie pliku wynikowego. W programie COREL DRAW należy użyć opcji eksportuj lub publikuj do pdf.



-  obszar spadu (pole w jakim należy przygotować grafikę)
-  wymiar docelowy
-  granica w jakiej należy zmieścić elementy graficznych niespadowe (np. logo, ważne hasło itp.)